

Moulures et grilles de ventilation Mercier

Conçues pour satisfaire chacune de vos moindres exigences en matière de décoration, les moulures et grilles de ventilation Mercier sont offertes dans une multitude de teintes, d'essences et de finis pour s'harmoniser parfaitement à votre décor.

Les dimensions des moulures sont inscrites en valeurs nominales et peuvent comporter une tolérance en plus ou en moins par rapport à la valeur indiquée dans ce document. Il est important d'ajuster la moulure au plancher adjacent. Il est pratique courante de devoir retirer la clé mâle des lames de plancher afin de pouvoir juxtaposer un nez de palier ou un réducteur adéquatement.

Les informations contenues dans ce document étaient exactes au moment de sa publication. Mercier se réserve le droit de modifier les produits et leurs caractéristiques à tout moment et sans préavis.

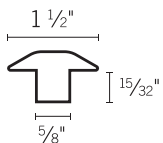


Moulures en T

Les moulures en T s'avèrent la solution esthétique par excellence pour raccorder les planchers de pièces adjacentes. Elles sont à installer aux seuils des portes et à la rencontre de planchers dont l'épaisseur est quasi identique.

Convient aux plateformes:

- Massif
- Engineered 1/2"
- Engineered 3/4"

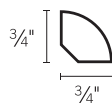


Quarts de rond

Les moulures de type "Quart de rond" créent un lien harmonieux entre la base des murs et les planchers de bois. Elles peuvent également servir de pourtour à la base d'armoires et de meubles fabriqués sur mesure et fixés aux murs.

Convient aux plateformes:

- Massif
- Engineered 1/2"
- Engineered 3/4"

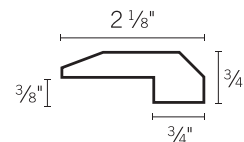


Seuils

Les seuils sont à utiliser à l'emplacement des portes et à la rencontre de revêtements de sol (collés ou cloués) qui se trouvent à des niveaux différents.

Convient aux plateformes:

- Massif
- Engineered 1/2"
- Engineered 3/4"



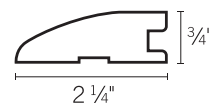
Réducteurs

Les réducteurs sont conçus pour créer un raccord subtil entre deux planchers à des niveaux différents. Ces moulures sont idéales pour relier un plancher de bois franc à un plancher au revêtement de vinyle ou recouvert d'un tapis à poil ras. Ils conviennent autant à une installation à ras, avec empiètement ou bi-niveaux.



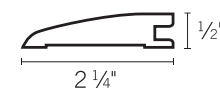
Convient aux plateformes:

- Massif
- Engineered 3/4"



Convient à la plateforme:

- Engineered 1/2"



Nez de palier

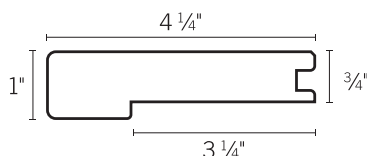
Les nez de palier confèrent une apparence recherchée aux marches des escaliers de bois franc. Ils limitent les dommages causés par la fréquence de la circulation et conservent la beauté des escaliers. Ils permettent une installation à ras ou avec empiètement. Mercier offre deux modèles de nez de palier; le modèle conventionnel plus arrondi et le nez de palier carré, pour les designs plus modernes, tous deux disponibles dans une longueur de 92".*

Nez de palier carrés



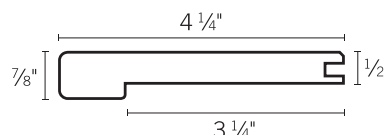
Convient aux plateformes:

- Massif
- Engineered 3/4"



Convient à la plateforme:

- Engineered 1/2"

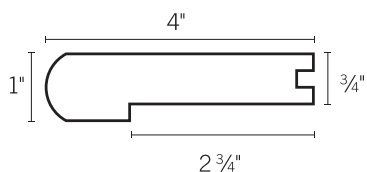


Nez de palier ronds



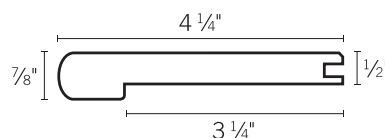
Convient aux plateformes:

- Massif
- Engineered 3/4"



Convient à la plateforme:

- Engineered 1/2"



*Les nez de palier de Noyer américain et d'Hickory sont d'une longueur de 84".

Les grilles de ventilation Aria Lite

Les grilles de ventilation Aria Lite sont personnalisables avec tous les planchers Mercier et s'installent facilement : découpez une planche aux dimensions de l'ouverture de la grille, glissez la planche découpée à l'intérieur et déposez la grille Aria Lite dans l'ouverture du conduit de ventilation.

Faites de plastique ABS résistant et fabriquées au Canada, les grilles Aria Lite sont disponibles dans des dimensions de 3 x 10" et 4 x 10". Elles conviennent aux planchers de bois Massif et Engineered d'une épaisseur de 3/4" ou moins. Conçues pour les applications résidentielles et commerciales, leur look moderne et discret s'agence à n'importe quel décor.

