



LISTE DES PRODUITS

En vigueur: Janvier 2022



- SB Sélect et meilleur
- DS Distinction
- AT Authentic
- RQ Rift & Quarter Sawn
- PRO PRO

- S Satiné
- M Mat
- B Mat-brossé
- P PRO
- PB PRO-brossé



- I Intact
- IB Intact-brossé

COLLECTION Origins		CHÊNE ROUGE		ÉRABLE		MERISIER		FRÊNE BLANC		HICKORY		CHÊNE BLANC		NOYER AMÉRICAIN	
Plateformes et dimensions		Grades	Lustres	Grades	Lustres	Grade	Lustres	Grades	Lustres	Grade	Lustres	Grades	Lustres	Grade	Lustres
MASSIF	2 3/4" (¾")	SB DS	S M B I IB	SB DS	S M I	DS	S M	DS	S M B I IB	AT	S M I	AT	S M B I IB		
	3 1/4" (¾")	SB DS	S M B I IB	SB DS	S M I	DS	S M	DS	S M B I IB	AT	S M I	AT	S M B I IB		
	4 1/4" (¾")	SB DS	S M B I IB	SB DS	S M I	DS	S M	DS	S M B I IB	AT	S M I	AT	S M B I IB		
ENGINEERED	3 1/4" (½")	SB DS	S M B I IB	SB DS	S M I				S M B I IB	AT	S M I	AT	S M B I IB	AT	S M
	5" (¾")	SB DS	S M B I IB	SB DS	S M I				S M B I IB	AT	S M I	AT	S M B I IB	AT	S M
	5" (¾")	SB DS	S M B I IB	SB DS	S M I				S M B I IB	AT	S M I	AT	S M B I IB	AT	S M
	6 1/2" (½")	AT	S M B I IB	AT	S M I				S M B I IB	AT	S M I	AT	S M B I IB	AT	S M
	6 1/2" (¾")	AT	S M B I IB	AT	S M I				S M B I IB	AT	S M I	AT	S M B I IB	AT	S M
HERRINGBONE	5" x 18" (½")	DS	S M B I IB	DS	S M I							DS	S M B I IB		

COLLECTION Design+		CHÊNE ROUGE		ÉRABLE	
Plateformes et dimensions		Grades	Lustres	Grades	Lustres
MASSIF	3 1/4" (¾")	SB DS	S M B I IB		S M I
	4 1/4" (¾")	SB DS	S M B I IB		S M I
	5" (¾")	SB DS	S M B I IB		S M I
ENGINEERED	3 1/4" (½")	SB DS	S M B I IB		S M I
	5" (¾")	SB DS	S M B I IB		S M I
	5" (¾")	SB DS	S M B I IB		S M I
	6 1/2" (½")	AT	S M B I IB		S M I
	6 1/2" (¾")	AT	S M B I IB		S M I
HERRINGBONE	5" x 18" (½")	DS	S M B I IB		S M I

COLLECTION Elegancia		FRÊNE BLANC		CHÊNE BLANC		HICKORY		MERISIER	
Plateformes et dimensions		Grades	Lustres	Grades	Lustres	Grade	Lustres	Grade	Lustres
MASSIF	3 1/4" (¾")	DS	S M B I IB	AT	S M B I IB	AT	S M I	DS	M
	4 1/4" (¾")	DS	S M B I IB	AT	S M B I IB	AT	S M I	DS	M
	5" (¾")	DS	S M B I IB	AT	S M B I IB	AT	S M I		
ENGINEERED	3 1/4" (½")	DS	S M B I IB	AT	S M B I IB	AT	S M I		
	5" (¾")	DS	S M B I IB	AT	S M B I IB	AT	S M I		
	6 1/2" (½")	AT	S M B I IB	AT	S M B I IB	AT	S M I		
	6 1/2" (¾")	AT	S M B I IB	AT	S M B I IB	AT	S M I		
	8 1/4" (¾")	AT	S M B I IB	AT	S M B I IB	AT	S M I		
HERRINGBONE	5" x 18" (½")		S M B I IB		S M B I IB		S M I		

COLLECTION Atmosphere		ÉRABLE		CHÊNE ROUGE		HICKORY		CHÊNE BLANC		FRÊNE BLANC	
Plateformes et dimensions		Grades	Lustres	Grades	Lustres	Grade	Lustres	Grades	Lustres	Grades	Lustres
MASSIF	3 1/4" (¾")	DS	M I	DS	M B I IB	AT	M I	AT	M B I IB	DS	M B I IB
	4 1/4" (¾")	DS	M I	DS	M B I IB	AT	M I	AT	M B I IB	DS	M B I IB
	5" (¾")	DS	M I	DS	M B I IB	AT	M I	AT	M B I IB	DS	M B I IB
ENGINEERED	3 1/4" (½")	DS	M I	DS	M B I IB	AT	M I	AT	M B I IB	DS	M B I IB
	5" (¾")	DS	M I	DS	M B I IB	AT	M I	AT	M B I IB	DS	M B I IB
	5" (¾")	DS	M I	DS	M B I IB	AT	M I	AT	M B I IB	DS	M B I IB
	6 1/2" (½")	AT	M I	AT	M B I IB	AT	M I	AT	M B I IB	AT	M B I IB
	6 1/2" (¾")	AT	M I	AT	M B I IB	AT	M I	AT	M B I IB	AT	M B I IB
HERRINGBONE	5" x 18" (½")	DS	M I	DS	M B I IB			DS	M B I IB		

COLLECTION Element		ÉRABLE		CHÊNE BLANC		HICKORY	
Plateformes et dimensions		Grades	Lustre	Grades	Lustre	Grade	Lustre
MASSIF	3 1/4" (¾")	DS	M	AT	M	AT	M
	4 1/4" (¾")	DS	M	AT	M	AT	M
	5" (¾")	DS	M	AT	M	AT	M
ENGINEERED	3 1/4" (½")	DS	M	AT	M	AT	M
	5" (¾")	DS	M	AT	M	AT	M
	5" (¾")	DS	M	AT	M	AT	M
	6 1/2" (½")	AT	M	AT	M	AT	M
	6 1/2" (¾")	AT	M	AT	M	AT	M
HERRINGBONE	5" x 18" (½")	DS	M	DS	M		

COLLECTION Naked		ÉRABLE		CHÊNE BLANC		HICKORY		NOYER AMÉRICAIN		FRÊNE BLANC	
Plateformes et dimensions		Grades	Lustres	Grades	Lustres	Grade	Lustres	Grade	Lustre	Grades	Lustres
MASSIF	3 1/4" (¾")	DS	M I	AT	M B I IB	AT	M I	DS	M B I IB	DS	M B I IB
	4 1/4" (¾")	DS	M I	AT	M B I IB	AT	M I	DS	M B I IB	DS	M B I IB
	5" (¾")	DS	M I	AT	M B I IB	AT	M I	AT	M	DS	M B I IB
ENGINEERED	3 1/4" (½")	DS	M I	AT	M B I IB	AT	M I	AT	M	DS	M B I IB
	5" (¾")	DS	M I	AT	M B I IB	AT	M I	AT	M	DS	M B I IB
	6 1/2" (½")	AT	M I	AT	M B I IB	AT	M I	AT	M	AT	M B I IB
	6 1/2" (¾")	AT	M I	AT	M B I IB	AT	M I	AT	M	AT	M B I IB
	8 1/4" (¾")	AT	M I	AT	M B I IB	AT	M I	AT	M	AT	M B I IB
HERRINGBONE	5" x 18" (½")	DS	M I	DS	M B I IB						

COLLECTION PRO		CHÊNE ROUGE		ÉRABLE	
Plateforme et dimensions		Grade	Lustres	Grade	Lustre
MASSIF	3 1/4" (¾")	PRO	P PB	PRO	P

COLLECTION Herringbone		ÉRABLE		CHÊNE ROUGE		CHÊNE BLANC	
Référez-vous aux sections Herringbone des collections suivantes pour connaître la disponibilité des couleurs, des finis et des lustres en Herringbone:							
COLLECTION Origins COLLECTION Design+ COLLECTION Elegancia COLLECTION Naked COLLECTION Atmosphere COLLECTION Element							
Dimensions des lames							
5" x 18" (½")							

La plateforme Herringbone de Mercier convient uniquement pour une installation en motif Herringbone.

L'original

DU PLANCHER DE BOIS PRÉVERNI

Fièremment fabriqué au Québec

 **MERCIER**

Massif ou Engineered : faites votre choix !

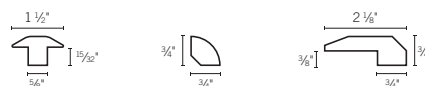


MASSIF (BOIS MASSIF) ENGINEERED (BOIS D'INGÉNIERIE)

NATURE DU MATÉRIAU	BOIS FRANC À 100 %	SURFACE: BOIS FRANC DE 4 MM D'ÉPAISSEUR BASE: CONTREPLAQUÉ DE BOIS FRANC
PARTICULARITÉ DU MATÉRIAU	BOIS PLEIN À 100 % CHARME NATUREL	STABILITÉ INÉGALÉE CONVIENT À TOUTES LES SURFACES
TYPE D'INSTALLATION	CLOUÉ ET AGRAFÉ	CLOUÉ, COLLÉ, AGRAFÉ* ET FLOTTANT
INSTALLATION AU SOUS-SOL OU SUR BÉTON	NON RECOMMANDÉ	POSSIBLE
SABLAGE	OUI: DE 3 À 5 FOIS	OUI: DE 3 À 5 FOIS
ESSENCE	CHÊNE BLANC CHÊNE ROUGE ÉRABLE FRÊNE BLANC HICKORY MERISIER	CHÊNE BLANC CHÊNE ROUGE ÉRABLE FRÊNE BLANC HICKORY NOYER AMÉRICAIN
GRADE (SELON L'ESSENCE)	SÉLECT & MEILLEUR, DISTINCTION, PRO, AUTHENTIC	SÉLECT & MEILLEUR, DISTINCTION, PRO, AUTHENTIC, R&Q
LARGEUR ET ÉPAISSEUR (SELON L'ESSENCE)	2 ¼" (57 MM) X ¾" (19 MM) 3 ¼" (83 MM) X ¾" (19 MM) 4 ¼" (108 MM) X ¾" (19 MM)	3 ¼" (83 MM) X ½" (12,7 MM) 5" (127 MM) X ½" (12,7 MM) 5" (127 MM) X ¾" (19 MM) 6 ½" (165 MM) X ½" (12,7 MM) 6 ½" (165 MM) X ¾" (19 MM) 8 ½" (206 MM) X ¾" (19 MM)
LONGUEUR	ALÉATOIRE	ALÉATOIRE
HERRINGBONE (Convient uniquement pour une installation en motif Herringbone)	NON DISPONIBLE	5" (127 MM) X ½" (12,7 MM) LONG. : 18" (45,7 CM) CHÊNE BLANC CHÊNE ROUGE ÉRABLE

MOULURES

MOULURES EN T, QUARTS DE ROND, SEUILS
CONVIENT AUX PLATEFORMES : MASSIF, ENGINEERED ½" & ¾"



RÉDUITS
CONVIENT AUX PLATEFORMES : MASSIF ET ENGINEERED ¾"

CONVIENT À LA PLATEFORME : ENGINEERED ½"

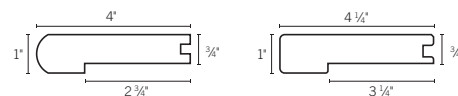


NEZ DE PALIER

CONVIENT AUX PLATEFORMES : MASSIF ET ENGINEERED ¾"

Nez de palier rond

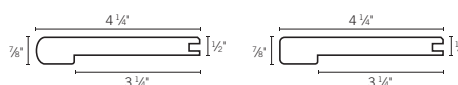
Nez de palier carré



CONVIENT À LA PLATEFORME : ENGINEERED ½"

Nez de palier rond

Nez de palier carré



Une question de fini.



MERCIER GENERATIONS

Un fini ultra durable, parfait pour une utilisation régulière et adaptée à la vie de tous les jours. Le choix le plus sécuritaire pour votre santé et celle de votre famille. Ce fini est disponible pour tous nos planchers.



GENERATIONS INTACT 2500*

Le choix ultime pour la durabilité du plancher. Fait de particules d'aluminium microfragmentées, les molécules du fini Generations Intact 2500 se lient aux cellules du bois, créant une solide barrière de protection. Le fini peut résister à une utilisation plus rude dans les endroits achalandés ou dans les applications commerciales.

Deux générations d'ingéniosité et de performance.

CARACTÉRISTIQUES	MERCIER GENERATIONS	GENERATIONS INTACT 2500
ANTIMICROBIEN Le traitement antimicrobien contenu dans nos finis réduit le risque de propagation des bactéries et des moisissures. Complètement non toxique, ce traitement ajoute une protection supérieure pour des planchers plus sains.	●	●
ANTIJAUNISSEMENT Le traitement anti jaunissement est composé de 2 différents écrans UV qui protègent la couleur originale du plancher des différentes sources de lumière qui pourraient l'altérer : <ul style="list-style-type: none"> • Un écran UV qui empêche le fini de jaunir lors d'une exposition à des éclairages naturels ou artificiels; • Un écran UV protecteur qui retarde le jaunissement naturel du bois et réduit l'intensité de son changement de couleur lorsque ce dernier se manifestera. 	●	●
HYPOALLERGÈNE	●	●
RÉSISTANT AUX TACHES	●	●
CERTIFICATION GREENGUARD	●	●
CONTIENT DE L'HUILE D'ORIGINE VÉGÉTALE	●	●
DEGRÉ DE RÉSISTANCE Le test de TABER consiste à soumettre le fini d'une portion de lame de plancher à la rotation d'une roue munie d'une bande de papier abrasif. On évalue le nombre de rotations nécessaires pour provoquer l'usure complète de la couche de finition jusqu'au bois. Plus le nombre de rotations est élevé, plus le fini est résistant.	1 000 rotations Comparativement à 500 pour la compétition.	2 500 rotations Comparativement à 1 500 pour la compétition.
DURABILITÉ	Résistant aux égratignures	Antiégratignures La couche supérieure du fini chargée de particules d'aluminium microfragmentées offre une surface de contact multipoints qui permet une résistance accrue aux égratignures provoquées par les passages fréquents en environnement commercial.
FLEXIBILITÉ	Flexible	Flexibilité supérieure
ANTIPERFORATION	Résistant aux perforations	Antiperforation
GARANTIE Tout simplement les meilleures garanties de l'industrie.	35 ans pour les applications résidentielles 5 ans pour les applications commerciales légères 20 ans pour les applications résidentielles, Collection PRO	50 ans pour les applications résidentielles 3 ans pour les applications commerciales avec accès direct à l'extérieur 10 ans pour les applications commerciales légères

*Frais supplémentaires et quantité minimum s'appliquent. Veuillez vous référer à la Liste de prix Mercier en vigueur pour plus de détails.



CERTIFIÉS GREENGUARD OR, NOS FINIS POUR PLANCHERS DE BOIS NE CONTIENNENT PAS DE PRODUITS CHIMIQUES NÉFASTES, N'ÉMETTENT AUCUN COV NOCIFS ET RÉDUISENT LES RISQUES DE PROPAGATION DE BACTÉRIES ET DE MOISSURES POUR LE MAINTIEN D'UN ENVIRONNEMENT SAIN. CHEZ MERCIER, LE BIEN-ÊTRE DE NOS CLIENTS EST LA PRIORITÉ.

Caractéristiques d'emballage

		BOÎTES				
Dimensions des planches		Contenu (pi ²)	Largeur (po)	Longueur (po)	Hauteur (po)	Poids (lb)
MASSIF	2 ¼" (¾")	20 pi ²	9 ¼"	84"	3 ¼"	57 lb
	3 ¼" (¾")	22 pi ²	10"	87"	3 ¼"	60 lb
	4 ¼" (¾")	19 pi ²	9 ¼"	84"	3 ¼"	55 lb
ENGINEERED	3 ¼" (½")	33.6 pi ²	10"	87"	3 ¼"	67 lb
	5" (½")	33 pi ²	10"	87"	3 ¼"	62 lb
	5" (¾")	22 pi ²	10"	87"	3 ¼"	62 ½ lb
	6 ½" (½")	33 pi ²	6 ¾"	88"	4 ½"	66 lb
	6 ½" (¾")	22 pi ²	6 ¾"	88"	4 ½"	64 lb
	8 ⅞" (¾")	18 pi ²	8 ½"	88"	3 ¼"	53 lb
HERRINGBONE	5" (½")	25 pi ²	10"	87"	3 ¼"	47 lb

		PALETTES					
Dimensions des planches		Nombre de boîtes	Contenu (pi ²)	Largeur (po)	Longueur (po)	Hauteur (po)	Poids (lb)
MASSIF	2 ¼" (¾")	40	800 pi ²	38"	84"	36"	2 200 à 2 500 lb
	3 ¼" (¾")	40	880 pi ²	42"	87"	36"	2 200 à 3 000 lb
	4 ¼" (¾")	40	760 pi ²	38"	84"	36"	2 200 à 2 500 lb
ENGINEERED	3 ¼" (½")	40	1 344 pi ²	42"	87"	36"	2 700 à 3 000 lb
	5" (½")	40	1 320 pi ²	42"	87"	36"	2 700 à 3 000 lb
	5" (¾")	40	880 pi ²	42"	87"	36"	2 700 à 3 000 lb
	6 ½" (½")	42	1 386 pi ²	42"	88"	37"	2 400 à 2 800 lb
	6 ½" (¾")	42	924 pi ²	42"	88"	37"	2 500 à 2 700 lb
	8 ⅞" (¾")	50	900 pi ²	44"	88"	36"	2 300 à 2 500 lb
HERRINGBONE	5" x 18" (½")	40	1 000 pi ²	42"	87"	36"	1 900 à 2 500 lb

Note : Les informations contenues dans ce document étaient exactes au moment de son impression. Les Planchers Mercier inc. se réserve le droit de modifier les produits ou leurs caractéristiques en tout temps sans préavis.



L'original du plancher de bois préverni

1-866-448-1785 | planchersmercier.com

Dans ce document, les couleurs de bois sont présentées à titre indicatif seulement, car elles pourraient différer de leur apparence réelle. Il est donc important de toujours valider votre choix avec des échantillons en magasin.